



PROVINCIA
DI TREVISO

Provincia a colori

PROGETTO DIDATTICO TRIENNALE PER LE SCUOLE PRIMARIE (CLASSI IV E V) E LE SCUOLE SECONDARIE DI PRIMO GRADO DELLA PROVINCIA DI TREVISO

Provincia a colori è un progetto educativo innovativo e stimolante, dedicato alle classi IV e V delle scuole primarie e a tutte le classi delle scuole secondarie di primo grado del territorio della provincia di Treviso.

Il progetto, di durata triennale, è concepito per supportare e integrare l'attività didattica degli insegnanti, promuovendo una maggiore consapevolezza e sensibilità su tre tematiche ambientali fondamentali per il territorio.

**Primo
anno**

**AMBIENTE
IDRICO**

**Per valorizzare la
conoscenza delle risorse
idriche locali e il loro
utilizzo sostenibile.**

**Secondo
anno**

**BOSCHI
E PARCHI**

**Per riscoprire il
patrimonio verde e il
suo ruolo essenziale per
l'ecosistema.**

**Terzo
anno**

**SUOLO
E AGRICOLTURA**

**Per esplorare la ricchezza
del suolo e le buone
pratiche agricole per
preservarlo.**

Questo progetto si propone di essere un alleato prezioso per le scuole, mettendo a disposizione strumenti educativi di qualità e momenti esperienziali che coinvolgano attivamente gli studenti, stimolandoli a diventare cittadini responsabili e custodi consapevoli del territorio.

Confidiamo nella vostra adesione all'iniziativa per contribuire insieme alla crescita delle giovani generazioni, valorizzando il nostro straordinario patrimonio naturale.



Finalità del progetto

L'obiettivo principale è fornire strumenti didattici mirati e attività esperienziali che rendano l'apprendimento duraturo e coinvolgente, contribuendo a formare negli studenti una coscienza ambientale radicata nel loro territorio.

Obiettivi specifici

- **Esplorare il territorio:** attraverso uscite didattiche e laboratori sul campo, i ragazzi saranno guidati alla scoperta delle risorse locali, aumentando la consapevolezza del valore ambientale del territorio che li circonda.
- **Digital detox:** promuovere il distacco temporaneo da cellulari e computer, incentivando l'osservazione diretta e il contatto autentico con la natura.
- **Educare alla sostenibilità:** fornire agli studenti competenze e conoscenze per adottare comportamenti sostenibili che proteggano il territorio e le risorse naturali.
- **Preservare e condividere la bellezza:** favorire la diffusione di una consapevolezza collettiva, incoraggiando gli studenti a condividere esperienze e conoscenze, contribuendo così alla salvaguardia del patrimonio ambientale.

Fasi del progetto

Laboratorio in aula

L'attività in aula avrà lo scopo di avviare un **primo approfondimento sulla tematica** definita per l'annualità scolastica, analizzando in via preliminare il territorio e il luogo che si andrà a visitare. Durante l'incontro sarà anche distribuito il materiale didattico previsto dal progetto.

Attività outdoor


Il percorso educativo intende utilizzare metodologie di coinvolgimento attivo e, in particolare, la **"Citizen Science"**, un nuovo approccio al monitoraggio ambientale attraverso il coinvolgimento volontario della popolazione. È di fatto una "scienza partecipata" che rappresenta una metodologia con una grande valenza in campo educativo: si forniscono gli **strumenti per comprendere l'importanza delle azioni individuali per conseguire risultati collettivi**.

Reportage

Una parte essenziale del progetto è il coinvolgimento attivo dei ragazzi/e nel condividere le proprie scoperte. **I ragazzi/e diventano ambasciatori del proprio territorio**, della sua bellezza e ricchezza, contribuendo a tessere una trama di conoscenza che sarà condivisa non solo nel network tra le scuole, ma coinvolgerà l'intera provincia. Saranno loro a **produrre un reportage su un luogo del proprio territorio caratteristico per la tematica trattata nello specifico anno**: immagini, racconti, interviste, storie che entreranno a far parte della guida naturalistica, cuore del progetto.

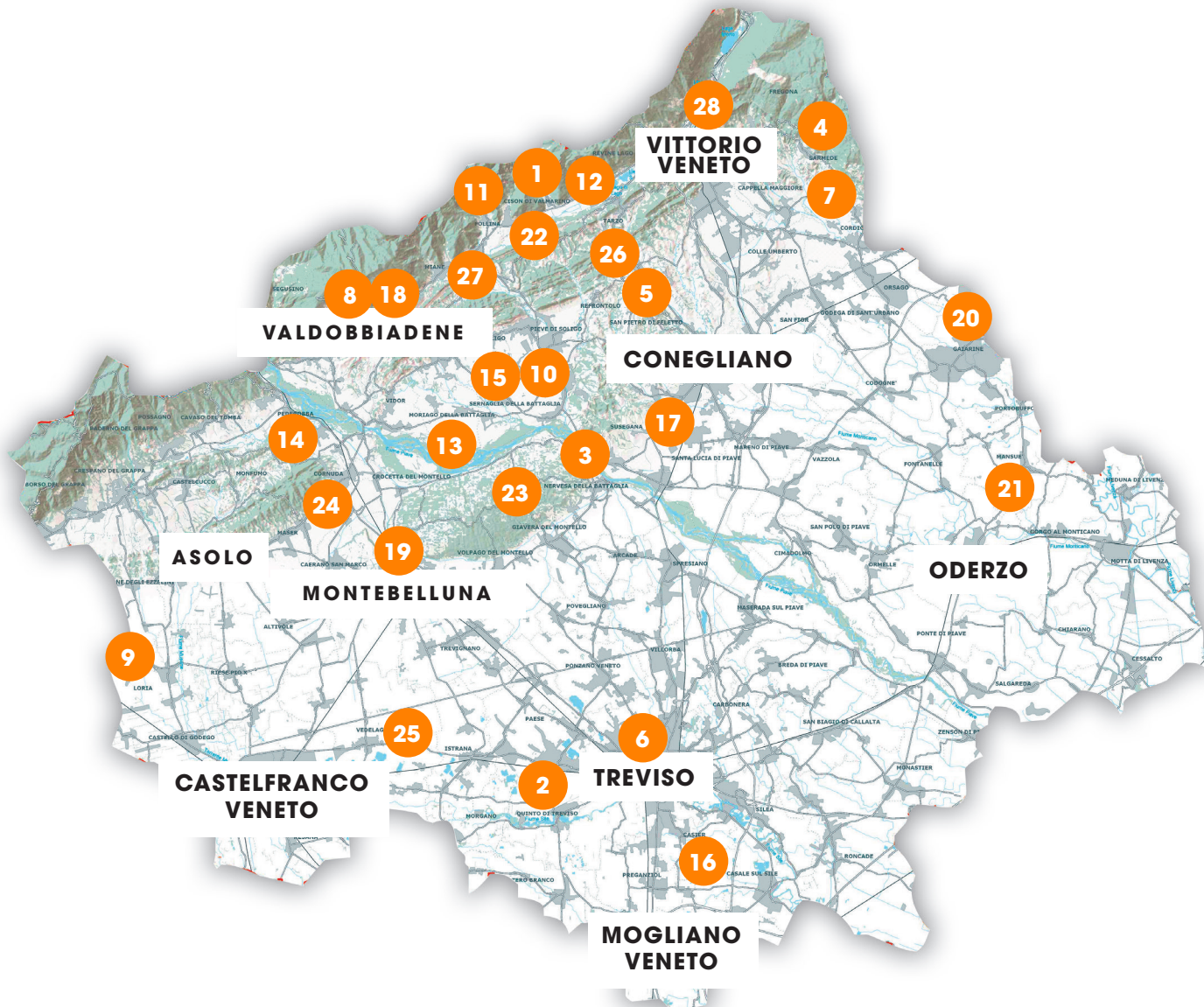
Guida naturalistica

Con i reportage delle scuole sarà ideata e realizzata una **guida "da ragazzi/e e per ragazzi/e"** (modello della **peer education**) **che racconterà la provincia di Treviso con occhi diversi**. La guida avrà due formati: **cartaceo**, consegnato alla fine dell'anno scolastico alle classi aderenti al progetto, e **on line**, tramite la creazione di un sito internet che sarà poi aggiornato di anno in anno.




Attività outdoor

I luoghi per le attività outdoor saranno identificati in base alla tematica trattata nell'anno di progetto. Le classi saranno accompagnate dalla scuola con mezzi messi a disposizione dalla Provincia di Treviso a titolo gratuito. L'organizzazione delle uscite sarà curata dalla segreteria organizzativa, in accordo con i docenti referenti per le classi iscritte.



1. Via dell'acqua (Cison di Valmarino)
2. Via dei Mulini (Quinto di Treviso)
3. Via dei Croderi (Nervesa della Battaglia)
4. Sentiero delle Gibelline (Sarmede)
5. Sentiero del Papa Buono (San Pietro di Feletto)
6. Parco dello Storga (Treviso)
7. Parco dell'olivo (Cappella Maggiore)
8. Parco del Piave di Settolo Basso (Valdobbiadene)
9. Parco del Muson (Loria)
10. Palù del quartier del Piave (Sernaglia della Battaglia)
11. Morena di Gai (Cison di Valmarino)
12. Laghi di Revine (Revine Lago)
13. Isola dei morti (Moriago della Battaglia)
14. Garzaia (Pederobba)
15. Fontane bianche (Sernaglia della Battaglia)
16. Cimitero dei burci (Casier)
17. Campagna Conti Collalto (Susegana)
18. Cammino del prosecco (Valdobbiadene)
19. Bosco Pontello (Montebelluna)
20. Bosco di Gaiarine (Gaiarine)
21. Bosco di Basalghelle (Mansuè)
22. Bosco delle Penne Mozze (Cison di Valmarino)
23. Bosco del Montello (Giavera del Montello)
24. Bosco del Fagarè (Cornuda)
25. Bosco dei fontanassi (Vedelago)
26. Boschi di Tarzo (Tarzo)
27. Boschi di Combai (Miane)
28. Area Fenderl (Vittorio Veneto)



Tempi di realizzazione del progetto Ambiente Idrico

- **Maggio 2025** - Promozione del progetto alle scuole del territorio e attivazione modulo di iscrizione.
- **Settembre 2025/Febrero 2026** - Attività in aula
- **Marzo/Aprile 2026**
 - Attività outdoor
 - Produzione reportage da parte delle scuole
 - Elaborazione guida cartacea e on line
- **Maggio 2026**
 - Stampa guida cartacea e consegna alle scuole aderenti al progetto

Presentazione e iscrizioni

Le iscrizioni per il primo anno di attività sono già attive al seguente modulo on line

<https://progetti.educazione.org/form/s24qTFzJcM9OtYgj4BCu6XjRcdxc31/>

Si raccomanda di compilare correttamente ogni parte del modulo. Sarà possibile iscrivere le proprie classi fino al 31 ottobre 2025.

La raccolta delle adesioni per gli altri progetti seguirà di massima il medesimo calendario, aggiornato alla prevista annualità di svolgimento.

Informazioni logistiche

- Il progetto è completamente gratuito per le classi aderenti.
- Il percorso è triennale, ma ciò non impedisce l'adesione anche a un solo anno di attività.
- I laboratori saranno realizzati a scuola secondo un calendario che sarà concordato dall'educatore/trice ambientale e dal/la docente referente per la classe.
- Le attività outdoor saranno realizzate in uno dei luoghi identificati come significativi per la tematica trattata nell'anno in corso. L'abbinamento classe/luogo sarà deciso dalla segreteria organizzativa.
- Il trasporto per l'attività outdoor è gratuito per la scuola: sarà cura della segreteria organizzarlo in base al calendario che sarà stilato per le varie visite sul territorio.
- I posti sono limitati: in caso di eccedenza delle iscrizioni sarà cura della segreteria selezionare le classi sulla base della massima distribuzione sul territorio dell'adesione.



**Provincia
a colori**

Segreteria organizzativa

Per qualsiasi informazione è possibile contattare la segreteria organizzativa ai seguenti recapiti:

dal **lunedì** al **venerdì** dalle ore **9** alle ore **15**

Giorgia Zilla | provinciaacolori@educazione.org | 348.2410788